

Hot Fruits Deluxe





Põhivaade

Seda mängu on võimalik mängida nii mehaaniliste- kui ekraanil asetsevate nuppudega (viimaste olemasolu korral) või neid mõlemat korraga kasutades.

Nupud

MAX PANUS	-	Maksimaalse panuse valimine
AUTOPLAY	-	Automaatse mängu sisse/välja lülitamine
-/+ PANUS	-	Panuse suuruse muutmine

	START	-	Mängu alustamine
	VÄLJA	-	Mängust väljumine
	ABI	-	Avab abi menüü
	HELI	-	Heli sisse/välja lülitamine
	SEADISTUSED	-	Avab seadistuste menüü

Pärast seadistuste nupu vajutamist:



KEEL

- Keele muutmine



TÄISEKRAAN

- Lülitab täisekraani sisse/välja



Ekraanil kuvatakse järgmised väärtused

KREDIIT
LIINID
PANUS

- Krediidi hetkeseis
- Näitab liinide arvu
- Näitab panuse suurust

Ülemine riba



1
2

- Näitab mängu viibitud aega
- Näitab vastava keerutuse/mängu ID-d

Erinevate mänguversioonide tõttu võib näidikute ja nuppude asetuses olla erinevusi.

Mäng

Pärast soovitud panuste tegemist alustatakse mängu vajutusega klahvile START. Kui rullikud on pöörlemise lõpetanud, kuvatakse võiduliinide vahel muuhulgas ka võidukombinatsioonid ja võit lisatakse krediidile.

Kui võit on krediidile lisatud, võib teha uue panuse.

Võitude tabelit on võimalik vaadata kogu mängu vältel, vajutades ABI nuppu (või konkreetsel juhul võidu plaani).

Klikkes rullikutel olevatele sümbolitele, võib mängija saada infot võimalike võitude kohta, mida ta võib piisava arvu vastavate sümbolite eest saada.

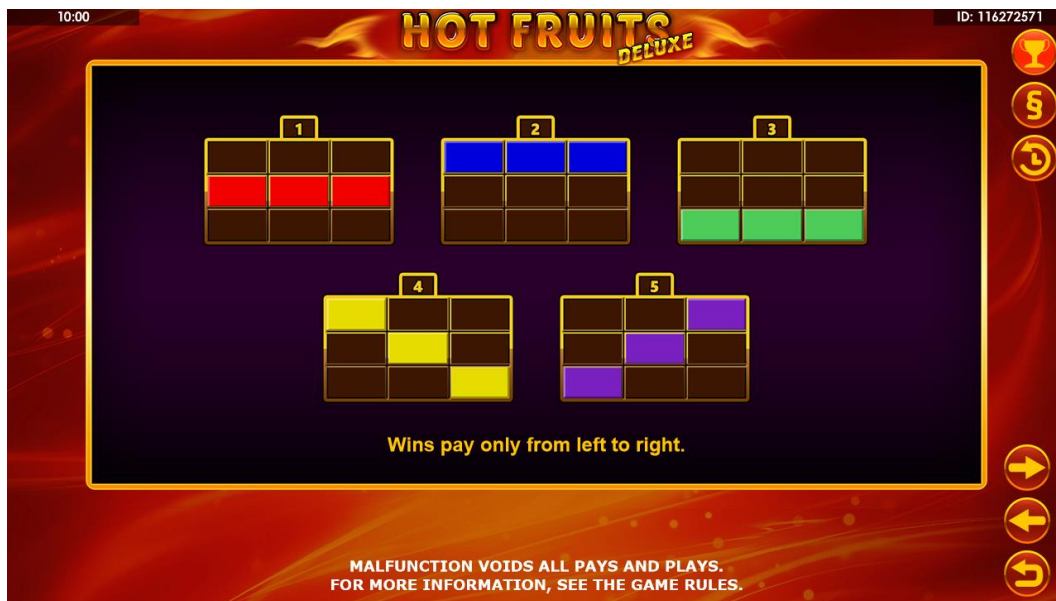
Abimenüü

Abimenüü avaneb vajutades ABI nuppu, millel on oma nupuvalik:

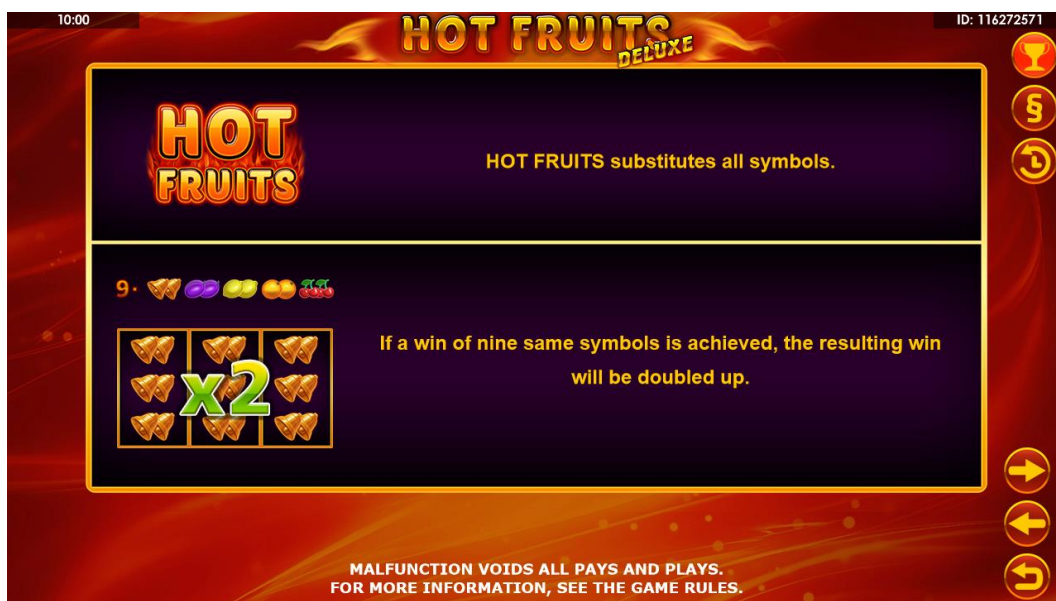
- | | | |
|-------------------------|---|-------------------------|
| EELMINE LEHEKÜLG | - | liigu eelmisele lehele |
| JÄGMINE LEHEKÜLG | - | liigu järgmisele lehele |
| TAGASI MÄNGU | - | mängu jätkama |



Abimenüü 1



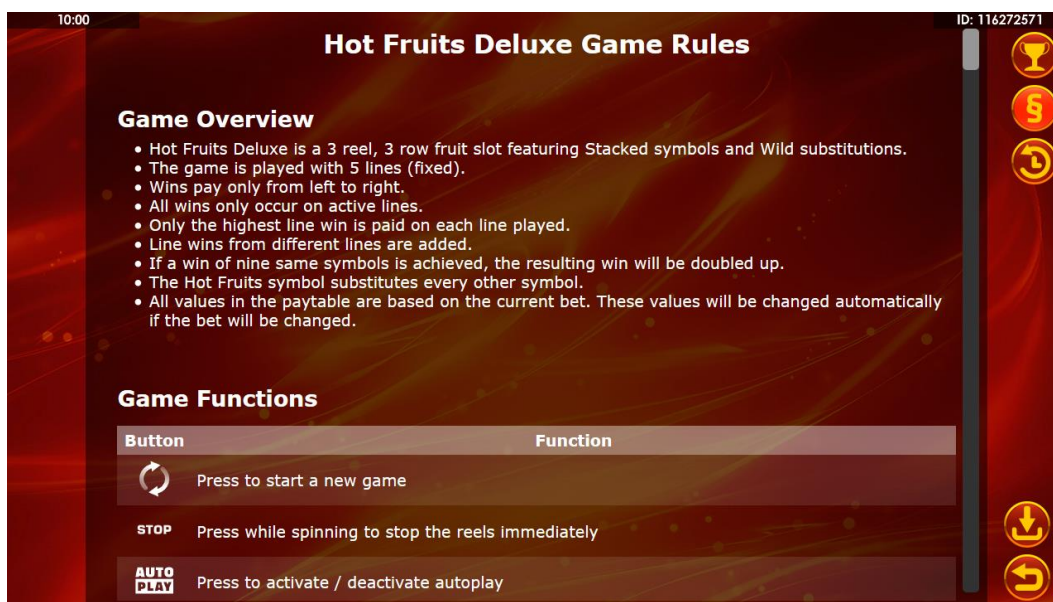
Abimenüü 2



Abimenüü 3

Mängureeglid

Selles osas on nähtavad mängureeglid.



Mängureeglid

Ajalugu

Siin on reastatud kõik mängitud sessioonid.



Ajalugu